

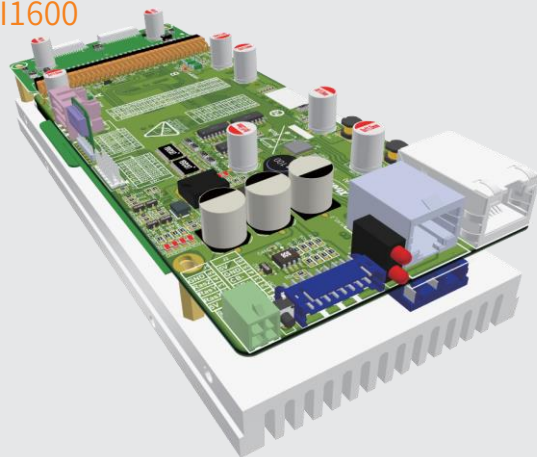
高集成度打印驱动卡 直接连接计算机并打印

EPSON
EXCEED YOUR VISION


喷头控制

- 4路波形独立配置 有效适应更多墨水
- 在线调整波形电压 有效降低色差
- TICKLING功能 保护喷孔不堵塞
- 喷头温度监视 提升喷头使用寿命

for I1600



for I3200



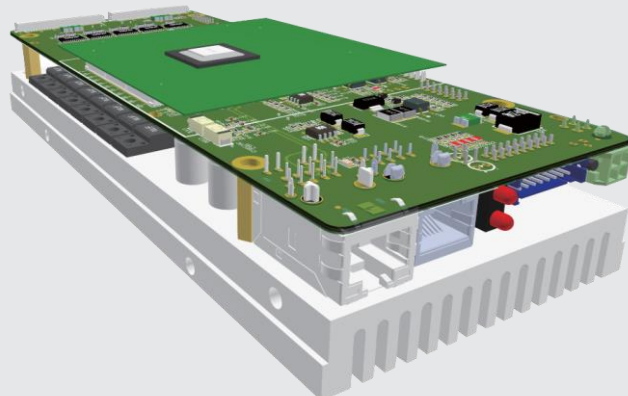
板卡功能

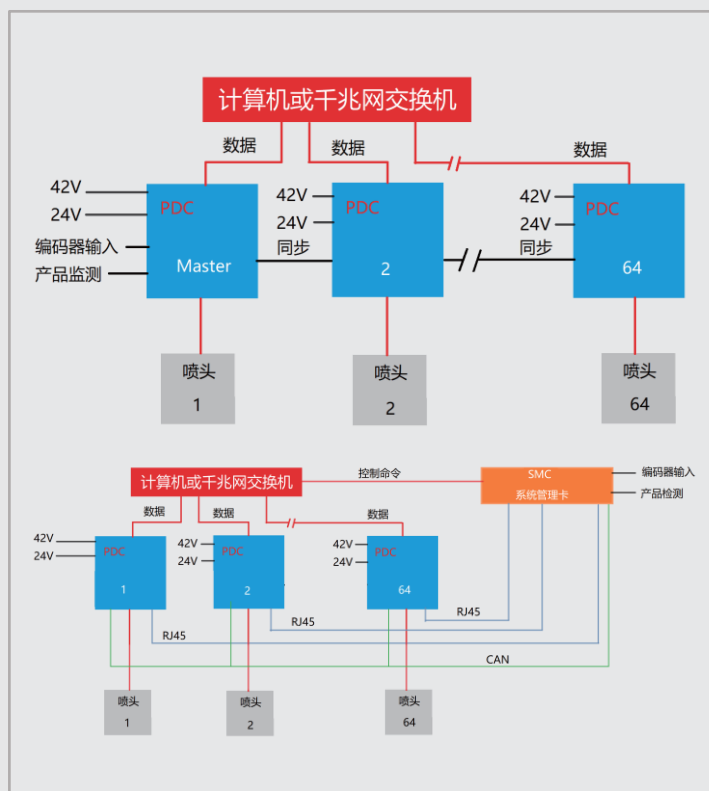
- 支持固件在线升级
- 系统自检功能
- 支持预加载，可变数据等多种打印模式
- 内置1G超大内存空间

连接

- 通过RJ45直接与电脑或交换机相连
- 外触发，内触发多种触发模式
- 提供I/O，CAN，485等多种通信方式
- 提供完整的API接口，满足二次开发需求

for S3200





- 可扩展的模块化组件
- 一个网段支持高达64个喷头
- 同时支持多种颜色(4色-16色)
- 发挥喷头的最高性能
- 满足客户需求的应用软件

Epson打印头	捷蓝产品	产品型号	物理尺寸 (mm)
I3200	打印控制卡	PDC-EI3200	190*80*51
I1600	打印控制卡	PDC-EI1600	190*80*51
S3200	打印控制卡	PDC-ES3200	190*80*51

